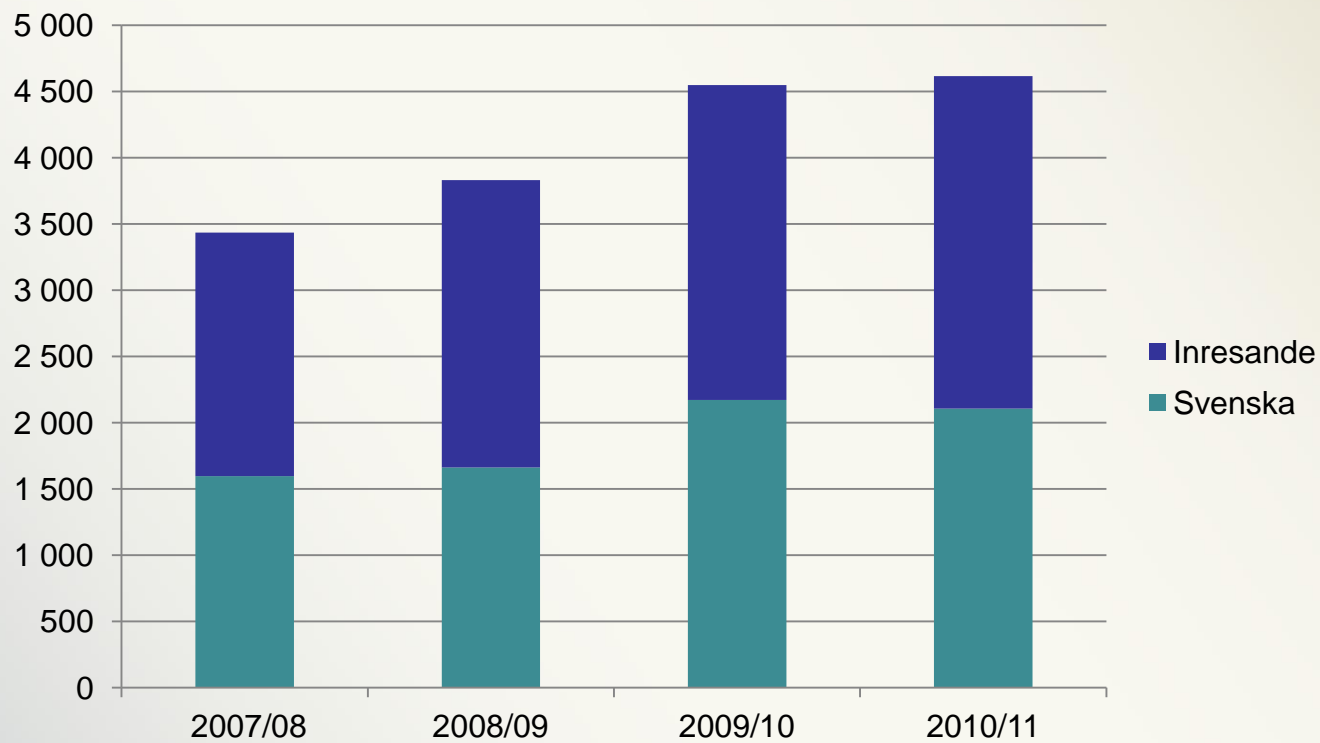
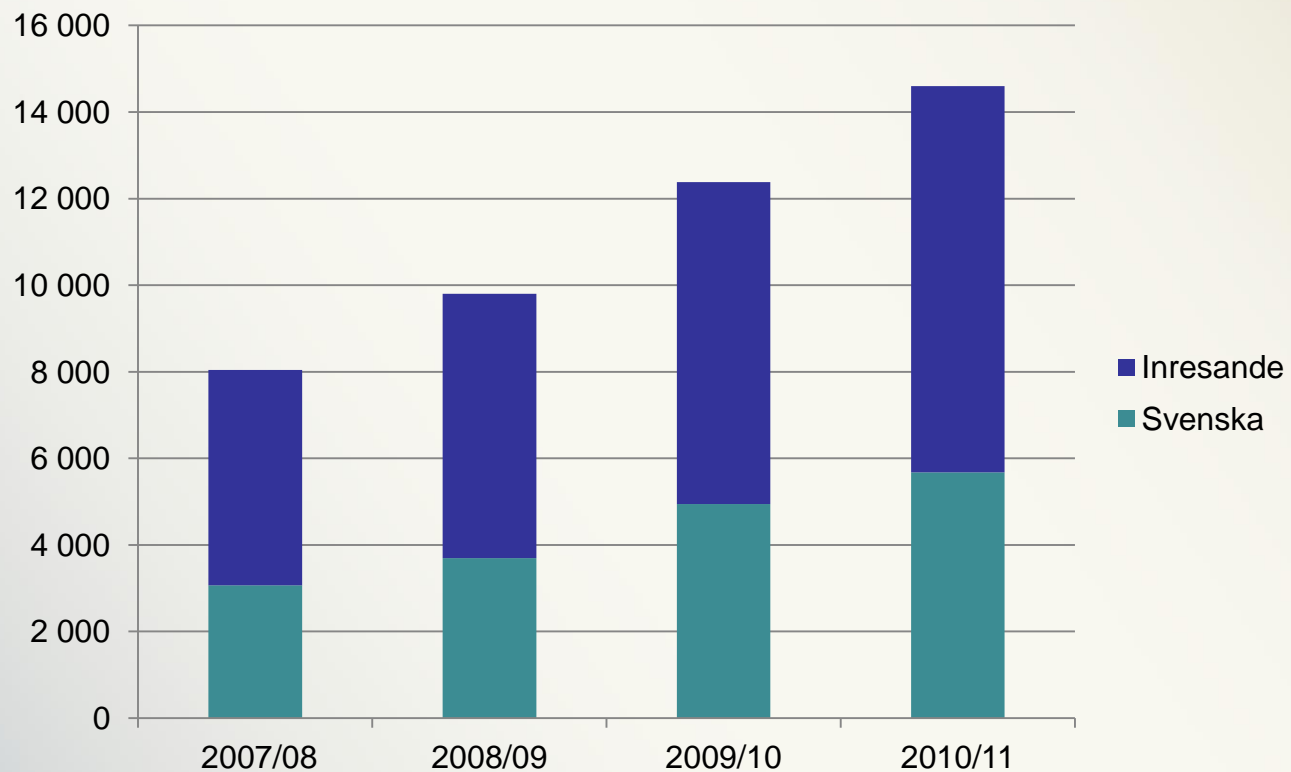


Avancerad nivå

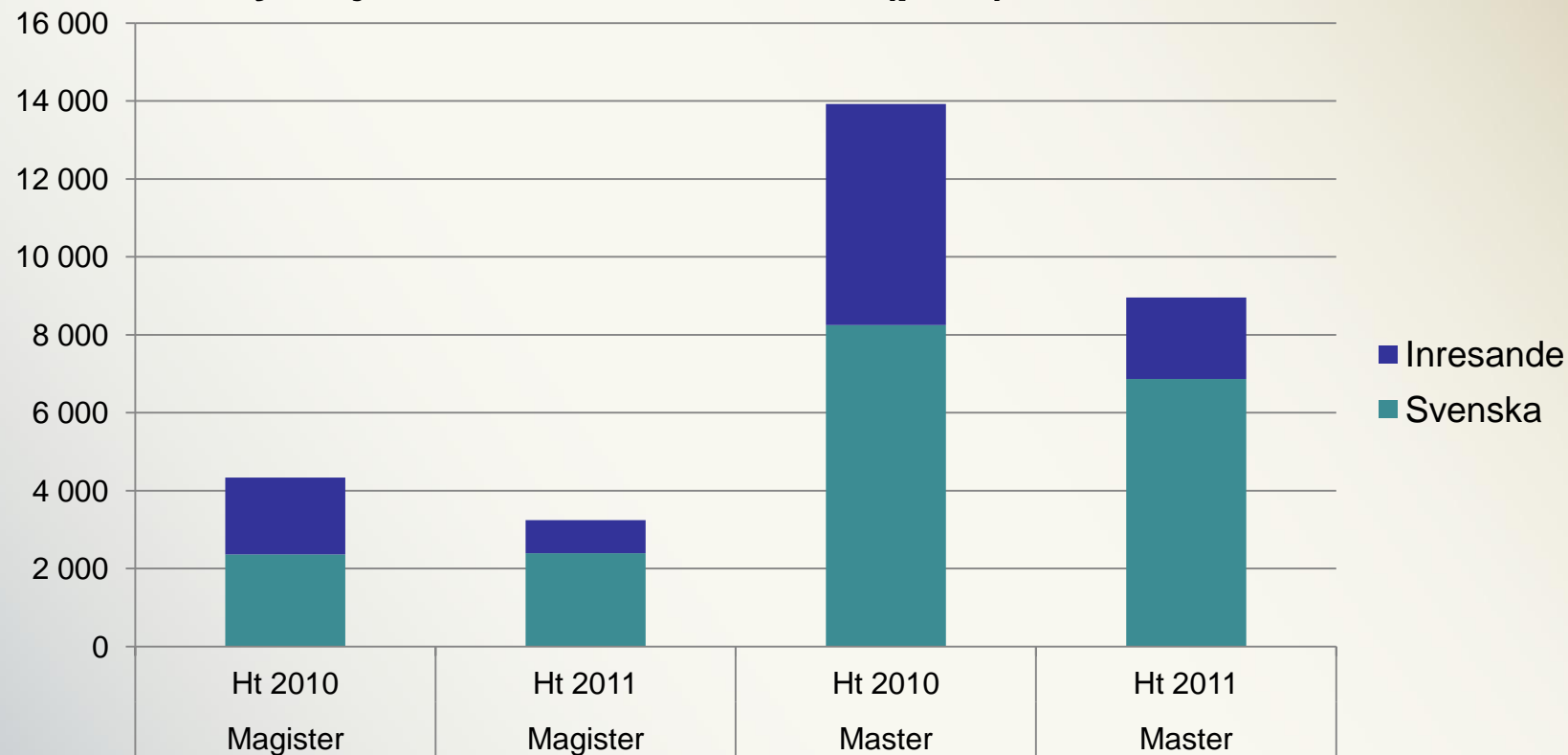
Nybörjare magisterprogram



Nybörjare masterprogram

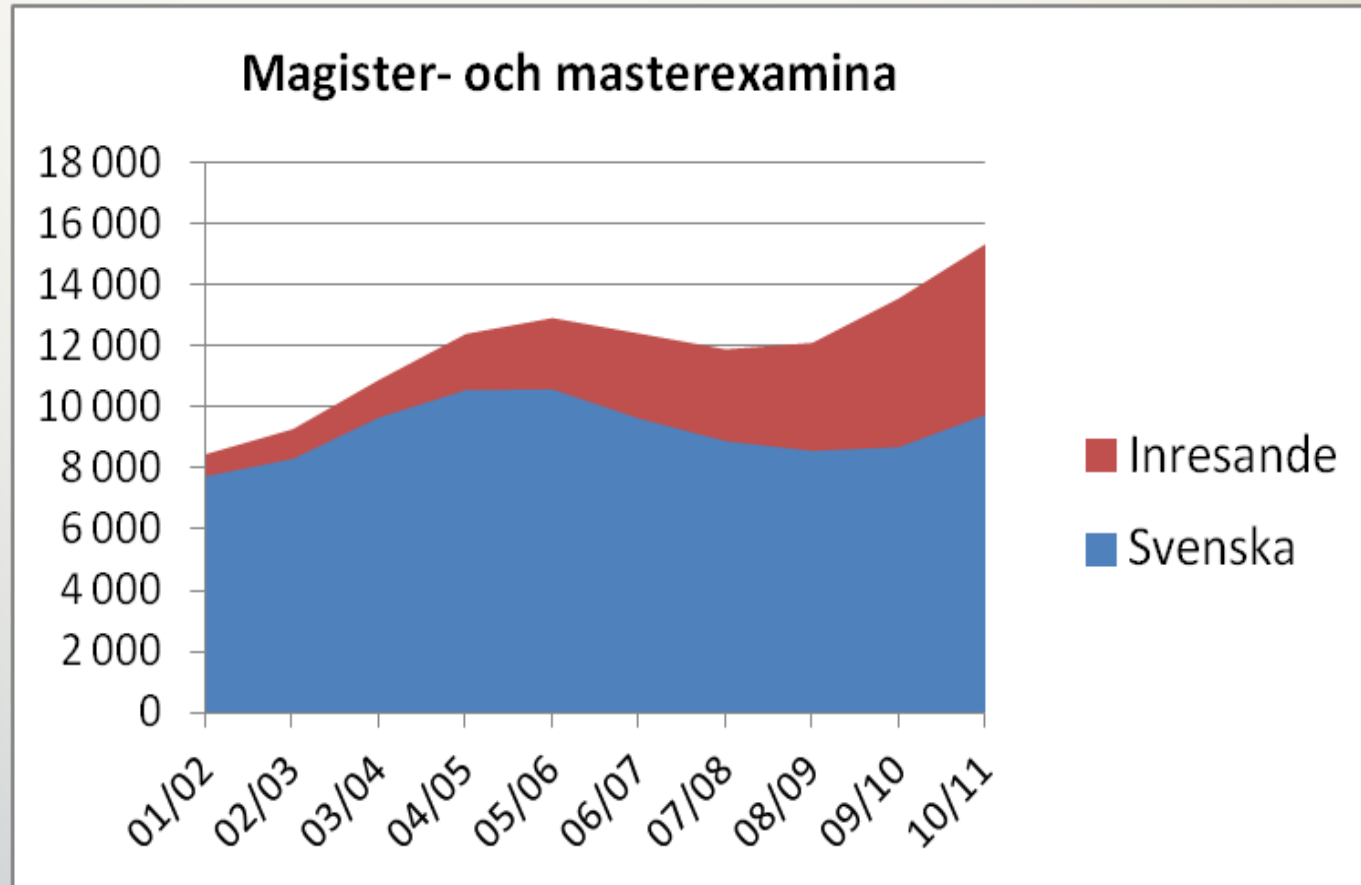


Nybörjare ht 2010 och ht 2011 (prel.)



Nybörjare master ht -10 och ht -11, prel.

	Ht 2010	Ht 2011		%
UU	1 519	1 100	-419	-28
LU	1 630	1 130	-500	-31
GU	1 233	968	-265	-21
SU	1 340	1 009	-331	-25
UmU	506	249	-257	-51
LiU	891	449	-442	-50
KTH	1 313	1 207	-106	-8
CTH	1 353	1 272	-81	-6
BTH	593	114	-479	-81



Antal masterexamina 2010/11

Chalmers tekniska högskola	1 180
Lunds universitet	811
Kungl. Tekniska högskolan	670
Linköpings universitet	643
Göteborgs universitet	454
Uppsala universitet	451
Stockholms universitet	429
Blekinge tekniska högskola	229
Sveriges lantbruksuniversitet	148
Umeå universitet	148
Högskolan i Jönköping	138

Inriktning masterexamina 2010/11

Teknik och tillverkning	2 750
Samhällsvetenskap, juridik, handel, administration	1 332
Naturvetenskap, matematik och data	1 052
Hälso- och sjukvård samt social omsorg	250
Humaniora och konst	211
Pedagogik och lärarutbildning	76
Lant- och skogsbruk samt djursjukvård	59
Tjänster	28

Dubbla examina 2010/11

Masterexamen teknik	2 748	
annan examen samma inriktning, netto	978	36 %
<i>generell</i>	525	
<i>yrkes-</i>	936	
Masterexamen samhällsvetenskap	1 332	
annan generell examen samma inriktning	145	11 %
Masterexamen naturvetenskap	1 051	
annan generell examen samma inriktning	148	14 %

	Magister		Master	
	Nybörjare	Examina	Nybörjare	Examina
2007/08	3 434	239	8 041	340
2008/09	3 831	2 347	9 802	1 383
2009/10	4 549	3 608	12 384	3 883
2010/11	4 616	4 711	14 597	5 758

Svenska nybörjare masterprogram

	07/08	08/09	09/10
Nybörjare	3 062	3 696	4 946
grundexamen före antagning %	27	27	32
grundexamen efter antagning %	42	27	24
utan examen %	31	46	44

Andel av HST på avancerad nivå

