

# Mitt i livet-studenter i högskolan



**Mitt i livet-studenter i högskolan**

Vilka är de, vad studerar de och var studerar de?

Universitets- och högskolerådet, maj 2023

Kontaktperson: Torbjörn Lindquist

ISBN 978-91-7561-114-3

För mer information om myndigheten och våra publikationer, se [www.uhr.se](http://www.uhr.se).

# Innehåll

<b>Sammanfattning</b> .....	<b>4</b>
<b>Om uppdraget</b> .....	<b>5</b>
Vilka är mitt i livet-studenterna? .....	5
Vad vill vi veta om mitt i livet-studenterna och varför? .....	6
Hur tar vi reda på det? .....	6
<b>Nästan var femte högskolestudent är mitt i livet</b> .....	<b>7</b>
Över sju av tio mitt i livet-studenter är kvinnor.....	7
Mitt i livet-studenter studerar främst kurser .....	8
Kvinnor studerar på program i större utsträckning än män .....	9
Vilka program studerar mitt i livet-studenterna på? .....	10
Kvinnliga och manliga mitt i livet-studenter studerar i stor utsträckning samma program .....	10
På vilka kurser studerar mitt i livet-studenter? .....	11
Kvinnliga och manliga mitt i livet-studenter studerar ofta kurser inom samma ämnesområden, trots sned könsfördelning .....	11
Var studerar mitt i livet-studenterna? .....	12
Störst andel mitt i livet-studenter vid enskilda psykoterapianordnare .....	13
Minst andel mitt i livet-studenter vid universiteten .....	13
<b>Slutsatser</b> .....	<b>14</b>
<b>Bilaga 1</b> .....	<b>16</b>

# Sammanfattning

Den 30 juni 2022 fick Universitets- och högskolerådet (UHR) i uppdrag i regleringsbrevet<sup>1</sup> att dels utveckla studieinformationen till blivande högskolestudenter, dels genomföra informationsinsatser till personer mitt i livet om högskoleutbildningar till bristyrken.

Men vad studerar mitt i livet studenterna idag och hur många är de? Det är några av de frågor som besvaras i denna skrift. Med mitt i livet-student avses här studenter i åldern 35–54 år.

## **Nästan var femte student i högskolan är mitt i livet**

Personer som studerar mitt i livet utgör en stor del, närmare en femtedel motsvarande 100 000 studenter, av alla studenter vid universitet och högskolor i Sverige.

Kvinnorna utgör en ännu större majoritet av studenterna mitt i livet (70 procent) än bland samtliga studenter (61 procent) och de studerar i stor utsträckning pedagogik och lärarutbildningar samt hälso- och sjuksköterskeutbildningar. Det är påbyggnadsutbildningar som leder till yrken med goda framtida arbetsmarknadsutsikter.

Det är inte förvånande att andelen mitt i livet-studenter är störst på lärosäten som har ett utbildningsutbud inom dessa områden, dvs. vid enskilda psykoterapianordnare, följda av övriga enskilda utbildningsanordnare.

Andelen mitt i livet-studenter var minst vid universiteten, vilket dels har att göra med det stora och breda utbildningsutbud de erbjuder som attraherar yngre studenter, dels med att universiteten tar emot så många studenter (78 procent av alla studenter var registrerade vid ett universitet 2021).

## **Mitt i livet-studenterna utgör ett viktigt kompetenstillskott**

Mitt i livet-studenterna är en stor och viktig utbildningsgrupp som är viktig för kompetensförsörjningen. Resultaten ger en fördjupad bild av hur många mitt i livet-studenterna är, vad de studerar och vid vilka lärosäten de gör det.

---

<sup>1</sup> Ändringsbeslut 2022-06-30 Myndighet Universitets- och högskolerådet - Ekonomistyrningsverket (Esv.se)

# Om uppdraget

Den 30 juni 2022 fick Universitets- och högskolerådet (UHR) i uppdrag i regleringsbrevet<sup>2</sup> att utveckla den studieinformation om högskolestudier som UHR ansvarar för enligt myndighetens instruktion.

Den utvecklade studieinformationen ska ge blivande studenter ett bättre underlag för att göra mer välavvägda studieval än hittills. I uppdraget ingår också att UHR ska genomföra informationsinsatser om utbildningar till bristyrken respektive kurser som syftar till vidareutbildning eller omställning.

Informationsinsatserna innebär bland annat att ge riktad information om studiemöjligheter till personer som vill ställa om mitt i livet. För att nå ut med information till dessa grupper är det angeläget att ta reda på vilka de är. Fokus ligger därför i den här studien på studenterna mitt i livet, bland annat hur många de är, vad de studerar och var de studerar.

## Vilka är mitt i livet-studenterna?

Med mitt i livet-studenter avses här studenter i högskolan i åldern 35–54 år. Åldersgruppen är vald utifrån att över 80 procent<sup>3</sup> av dem som till och med den 20 april 2023 beviljats det nyinrättade omställningsstudiestödet<sup>4</sup> är i dessa åldrar. Stödet riktas till personer som arbetat ett tag och som via studier vill byta bransch eller kompetensutveckla sig för att förbättra sina möjligheter på arbetsmarknaden.

Det går inte att dra slutsatsen att alla mitt i livet-studenter i högskolan vill ställa om, eftersom syftet med deras studier inte med säkerhet kan utläsas ur registerdata. Det är därför angeläget att ta reda på mer om denna studentgrupp.

---

<sup>2</sup> Ändringsbeslut 2022-06-30 Myndighet Universitets- och högskolerådet - Ekonomistyrningsverket (Esv.se)

<sup>3</sup> [Statistik om omställningsstudiestöd – april 2023 - CSN](#)

<sup>4</sup> Den som är eller nyligen har varit anställd eller egenföretagare kan få ta del av omställningsstudiestödet, som ger möjlighet till kompetensutveckling eller att helt byta bransch efter en utbildning. Stödet söks hos Centrala studiestödsnämnden (CSN), uppgår till högst 80 procent av lönen och betalas ut i högst 44 veckor (ett år) vid heltidsstudier. Stödet är för dem som är 27–62 år, som har arbetat sammanlagt minst 8 år de senaste 14 åren och minst 12 månader de senaste 24 månaderna, som ska läsa en utbildning som stärker ställningen på arbetsmarknaden och ger rätt till studiestöd.

## Vad vill vi veta om mitt i livet-studenterna och varför?

För personer som är mitt i livet och som funderar på att studera på ett universitet eller en högskola kan det vara intressant att veta vilka lärosäten som har haft flest sådana studenter registrerade. Det kan ge information om lärosäten som kan ha utbildningar som kan passa dem, om gruppen föredrar kurser eller program och inom vilka ämnesområden de gör det.

Det kan också ge lärosätena information om:

- hur stor deras andel mitt i livet-studenter är i förhållande till andra lärosäten,
- vilka lärosäten som har en stor andel och därmed stor erfarenhet av att undervisa denna grupp – erfarenheter som andra lärosäten kan dra nytta av, och
- hur lärosätena eventuellt bör anpassa utbildningsutbudet till mitt i livet-studenternas efterfrågan.

## Hur tar vi reda på det?

UHR har fått tillgång till databasen Bak- och framgrund (BoF) som innehåller uppgifter om alla lärosäten i Sverige. Den sköts och laddas med uppgifter av Statistiska centralbyrån (SCB) och kravställs av Ladokkonsortiet<sup>5</sup>. I den finns uppgifter om studerande före, under och efter högskolestudier. BoF är bland annat tänkt att användas för studier om rekrytering av studenter, studieresultat och hur det går på arbetsmarknaden för dem efter studierna. Materialet är också uppdelat per lärosäte.

Med hjälp av BoF studeras och redovisas utvecklingen av antalet mitt i livet-studenter i högskolan under de tio senaste kalenderåren som det för närvarande finns uppgifter om (2012–2021). Redovisning görs också efter kön och om de läser kurs eller program. Även kursernas vanligaste ämnesområden och de vanligaste programmen för dessa studenter redovisas. Slutligen redovisas hur stor gruppen mitt i livet-studenter är per lärosäte, både i antal och som andel av samtliga studenter vid lärosätet.

---

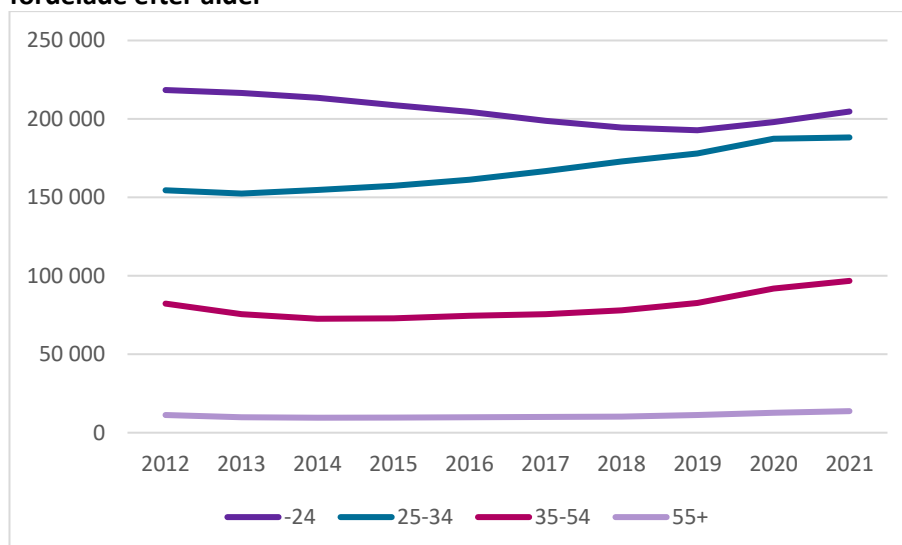
<sup>5</sup> Ladok står för lokalt studiedokumentationssystem. Det ägs gemensamt av lärosätena via ett konsortium.

# Nästan var femte högskolestudent är mitt i livet

Åldersgruppen 35–54 år (mitt i livet-studenter) är relativt stor bland studerande vid universitet och högskolor i Sverige, fortsättningsvis används samlingsbegreppet högskolan. Under de senaste tio kalenderåren som det finns uppgifter för i BoF (2012–2021) var omkring 17 procent av alla högskolestudenter i den åldersgruppen. Andelen var större i slutet av perioden, 19 procent både 2020 och 2021.

Det innebär att nästan var femte student i högskolan var en mitt i livet-student, eller att nära 97 000 personer var det 2021. Det rör sig alltså om en relativt stor grupp, som dessutom ökat under senare år (figur 1).

**Figur 1: Antalet studerande i högskolan kalenderåren 2012–2021, fördelade efter ålder**

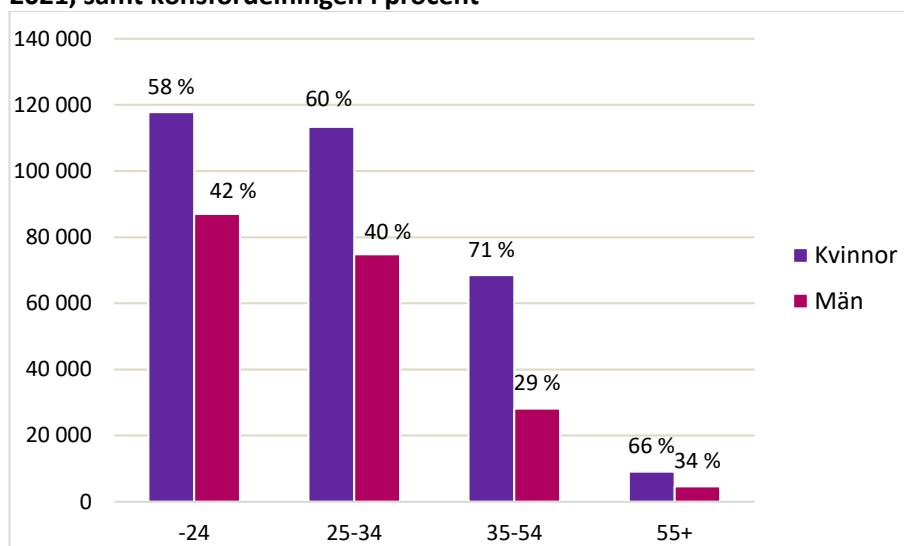


## Över sju av tio mitt i livet-studenter är kvinnor

När det gäller könsfördelningen är den snedare bland mitt i livet-studenter än bland övriga åldersgrupper. Av samtliga studerande 2021 var 61 procent kvinnor och 39 procent män. Bland de yngsta, till och med 24 år, var könsfördelningen jämnast med 58 procent kvinnor och 42 procent män. Bland mitt i livet-studenterna, 35–54 år, var könsfördelningen snedast med 71 procent kvinnor och 29 procent män.

Det är tydligt att det är vanligare för kvinnor än för män att studera mitt i livet (figur 2).

**Figur 2: Antalet kvinnor och män i olika åldrar som studerade i högskolan 2021, samt könsfördelningen i procent**



Könsfördelningen bland mitt i livet-studenter har varit relativt stabil under 2012–2021. Den har varierat från 70 till 73 procent kvinnor och från 27 till 30 procent män, trots att antalet studerande i gruppen som helhet varierat mellan 72 633 år 2014 och 96 777 år 2021. Det kan tyda på att antalet mitt i livet-studenter påverkas av omständigheter som berör presumtiva studenter lika mycket oavsett kön, exempelvis hur stora möjligheter lärosätena har att erbjuda utbildningar som attraherar denna grupp. Men vilka utbildningar är det då som attraherar mitt i livet-studenterna?

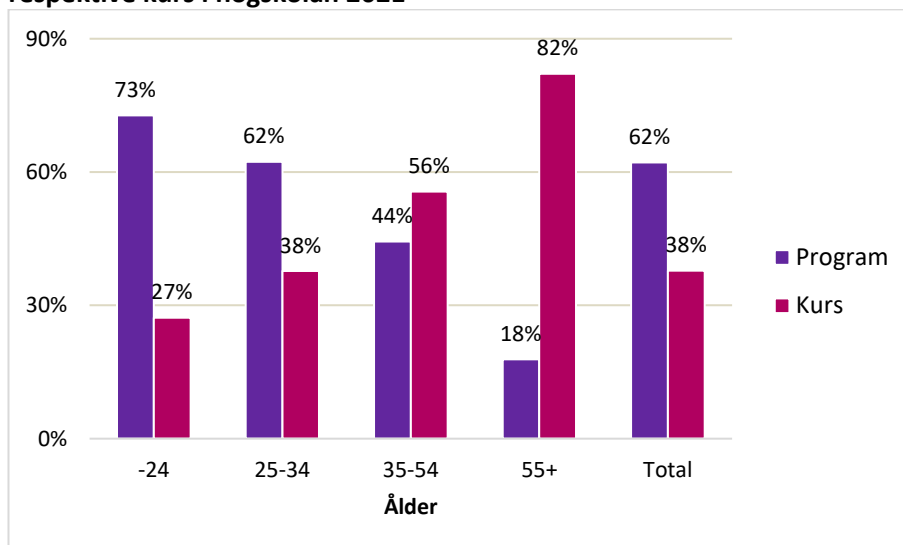
### **Mitt i livet-studenter studerar främst kurser**

Sammantaget 2021 studerade 62 procent av alla studenter på program och 38 procent på kurser. Notera att en person kan ha läst både kurser och program under året och räknas då i båda grupperna. När det gäller mitt i livet-studenterna så studerade de främst kurser. Av mitt i livet-studenterna 2021 var det 56 procent som studerade kurser och följaktligen 44 procent som studerade program.

Av samtliga åldersgrupper återfanns den största andelen studerande på program i den yngsta åldersgruppen, till och med 24 år, där 73 procent studerade på program. I den äldsta åldersgruppen, 55 år och äldre, var andelen studerande på program den lägsta, 18 procent. Det är tydligt att andelen studerande på kurser ökar med stigande ålder och att mitt i livet-studenter främst studerar på kurser (figur 3).



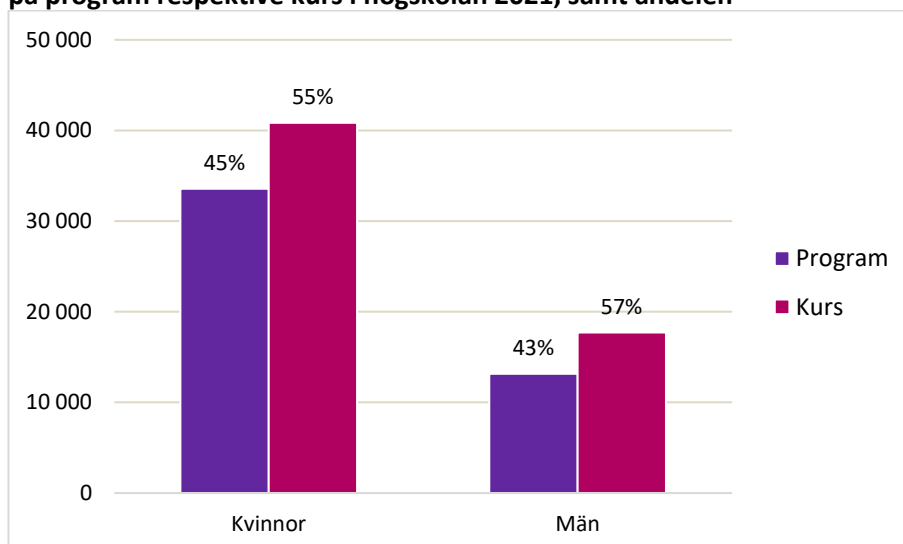
**Figur 3: Andelen studenter i olika åldrar som studerade på program respektive kurs i högskolan 2021**



### **Kvinnor studerar på program i större utsträckning än män**

Inom gruppen mitt i livet-studenter är det små skillnader mellan könen när det gäller om studierna sker på program eller på kurser, men kvinnor studerar i något större utsträckning på program än vad män gör. Samtidigt är det betydligt fler kvinnor än män som studerar oavsett om studierna sker på kurser eller på program (figur 4).

**Figur 4: Antalet mitt i livet-studenter fördelade efter kön som studerade på program respektive kurs i högskolan 2021, samt andelen**



## **Vilka program studerar mitt i livet-studenterna på?**

Sammantaget var mitt i livet-studenter registrerade på över 1 400 program vid olika lärosäten 2021. Dessa 1 400 program har grupperats i 42 grupper efter vilken examen de leder till. När antalet registrerade mitt i livet-studenter i grupperna rangordnas i fallande ordning framträder ett mönster.

Av de drygt 42 300 mitt i livet-studenter som var registrerade på ett program under 2021 studerade allra flest på ett lärarprogram: 36 procent, eller nära 15 400 personer. Bland lärarutbildningarna ingår också specialpedagoger och speciallärare.

Näst vanligast var att studera på en sjuksköterskeutbildning, vilket 17 procent eller nära 7 300 mitt i livet-studenter gjorde. Bland sjuksköterskeutbildningarna ingår också utbildningarna till röntgen- samt specialistsjuksköterska liksom barnmorska. Att de två sistnämnda utbildningarna är vanliga för mitt i livet-studenter förvånar inte eftersom de är påbyggnadsutbildningar utöver en redan avslutad sjuksköterskeutbildning. Av de 7 300 mitt i livet-studenterna som studerade på en sjuksköterskeutbildning 2021 studerade nära 50 procent eller 3 600 en påbyggnadsutbildning.

Därefter var olika inriktningar av masterutbildningar vanligast, 12 procent eller drygt 5 200 mitt i livet-studenter studerade det. På de tre nämnda grupperna av program studerade 65 procent av alla programstuderande mitt i livet-studenter 2021, alltså på lärar-, sjuksköterske- och masterprogram. På de tio vanligaste grupperna av program (av 42) studerade 83 procent av alla programstuderande mitt i livet-studenter 2021.

## **Kvinnliga och manliga mitt i livet-studenter studerar i stor utsträckning samma program**

Mönstret för vanligaste program är likartat för kvinnliga och manliga mitt i livet-studenter. Bland kvinnorna studerade 69 procent på de tre största programmen, medan andelen för män var 55 procent.

Av de tio vanligaste programmen var åtta desamma för kvinnor och män. De var: lärar-, sjuksköterske-, master-, magister-, socionom-, kandidat-, läkar- och psykologprogram. För kvinnorna låg arbetsterapeutprogram på tio-i-topp-listan, medan högskoleingenjörprogram inte fanns med. För männen låg juristprogram på listan, medan psykoterapeutprogram inte gjorde det (tabell 1).

**Tabell 1: De tio programmen med flest registrerade mitt i livet-studenter 2021, samtliga och uppdelade efter kön, och totalt för samtliga 42 program**

Samtliga		Kvinnor		Män	
Program	Antal	Program	Antal	Program	Antal
Läraryr-	15 355	Läraryr-	12 384	Läraryr-	2 971
Sjuksköterske-	7 257	Sjuksköterske-	6 437	Master-	1 901
Master-	5 238	Master-	3 337	Sjuksköterske-	820
Magister-	2 115	Magister-	1 434	Magister-	681
Socionom-	1 437	Socionom-	1 172	Kandidat-	536
Kandidat-	1 388	Kandidat-	852	Högskoleingenjör-	371
Läkar-	705	Psykiater-	419	Läkar-	328
Psykolog-	531	Läkar-	377	Socionom-	265
Psykiater-	502	Psykolog-	334	Psykolog-	197
Högskoleingenjör-	435	Arbetssterapeut-	273	Jurist-	193
<b>Totalt (alla 42 program)</b>	<b>42 358</b>		<b>31 974</b>		<b>10 384</b>

### **På vilka kurser studerar mitt i livet-studenter?**

Det fanns sammanlagt drygt 86 000 registrerade mitt i livet-studenter på kurser på lärosäten under 2021. En individ kan räknas flera gånger då den kan ha studerat kurser vid flera lärosäten eller flera kurser vid samma lärosäte under året.

Dessa drygt 86 000 mitt i livet-studenter har utifrån kursernas ämnen delats in i fjorton större ämnesområden. Det är kurser inom teknik som attraherar flest mitt i livet-studenter, 15 procent var registrerade på kurser inom ämnesområdet teknik. Därefter kom i fallande ordning kurser i språk, pedagogik, humaniora, hälsa/sjukvård samt samhälls-/beteendevetenskap (14, 13, 12, 11 respektive 11 procent). Dessa sex ämnesgrupper attraherade sammanlagt 76 procent av alla mitt i livet-studenter som studerade på kurser. Resterande 24 procent var fördelade på resterande åtta ämnesområden som attraherade mellan 1 och 6 procent av alla kursstuderande mitt i livet-studenter vardera.

### **Kvinnliga och manliga mitt i livet-studenter studerar ofta kurser inom samma ämnesområden, trots sned könsfördelning**

Mönstret för vanligaste ämnesområden är likartat för kvinnliga och manliga mitt i livet-studenter. Bland kvinnorna studerade 77 procent på de sex största ämnesområdena, medan andelen män som gjorde det var 72 procent.

Av de sex vanligaste ämnesområdena var fem desamma för kvinnor och män. De var: teknik, språk, pedagogik, humaniora samt samhälls-/beteendevetenskap. För kvinnorna var det samma ämnesområden i topp som totalt sett. För männen låg ämnesområdet naturvetenskap bland de sex populäraste ämnesområdena, medan kurser inom ämnesområdet hälsa/sjukvård inte gjorde det (tabell 2).

Fastän kvinnor och män ofta studerar kurser inom samma ämnesområden är könsfördelningen inom ämnesområdena ofta sned, med en övervägande andel kvinnor. Det är inte förvånande eftersom kvinnor utgör en så stor andel av samtliga mitt i livet-studenter (71 procent). Inom de sex största ämnesområdena är det bara inom teknik som andelen män är större än andelen kvinnor (54 procent män, 46 procent kvinnor), medan andelen kvinnor är störst inom hälsa/sjukvård och pedagogik (84 respektive 82 procent kvinnor).

**Tabell 2: Antalet mitt i livet-studenter registrerade på kurser fördelade efter ämnesområde, 2021**

Ämnesområde	Samtliga	Kvinnor	Män
Teknik	13 098	5 977	7 121
Språk	11 732	8 352	3 380
Pedagogik	11 239	9 271	1 968
Humaniora	10 335	6 944	3 391
Hälsa/sjukvård	9 543	7 999	1 544
Samhälls-/beteendevetenskap	9 105	6 665	2 440
Naturvetenskap	5 239	3 184	2 055
Ekonomi	4 249	2 736	1 513
Konst/media/design	3 291	2 169	1 122
Juridik	2 871	2 040	831
Religion	2 205	1 373	832
Matematik	1 698	723	975
Journalistik	759	552	207
Lantbruk	725	476	249
Sammanlagt	86 089	58 461	27 628

### Var studerar mitt i livet-studenterna?

Till sist redovisas var, vid vilka lärosäten, mitt i livet-studenterna i störst utsträckning studerar. Eftersom redovisningen görs per lärosäte kan en student räknas flera gånger. En student kan ha varit registrerad på flera lärosäten under året, exempelvis om den läst flera kurser på distans vid olika lärosäten eller bytt lärosäte mellan terminerna. Det medför att summan av registrerade studenter per lärosäte överstiger antalet registrerade individer, men att en student bara räknas en gång per lärosäte.

Givet att mitt i livet-studenterna studerar på kurser främst inom teknik, språk och pedagogik samt på program främst inom lärar-, sjuksköterske- och masterprogram är det inte förvånande att andelen mitt i livet-studenter är störst på lärosäten som har ett utbildningsutbud inom dessa områden, särskilt inom pedagogik och lärarutbildningar samt hälso- och sjuksköterskeutbildningar.

### **Störst andel mitt i livet-studenter vid enskilda psykoterapianordnare**

Uppdelat efter kategori av lärosäten är andelen mitt i livet-studenter störst vid enskilda psykoterapianordnare (tabell 3). Där utgör gruppen 76 procent av samtliga studenter. Det är inte så förvånande då det är lärosäten som enbart ger påbyggnadsutbildningar som förutsätter en tidigare akademisk utbildning. Ett av dessa är Svenska institutet för kognitiv psykoterapi som har den största andelen mitt i livet-studenter av alla lärosäten, 84 procent.

Därefter kommer kategorin övriga enskilda utbildningsanordnare med 36 procent. Det förvånar inte heller eftersom de ofta är nischade mot utbildningar inom vård (sjuksköterskeutbildningar) och teologi, utbildningar som i stor utsträckning attraherar äldre studenter. I denna kategori har Stockholms Musikpedagogiska Institut störst andel mitt i livet-studenter, 47 procent.

På tredje plats hamnar kategorin högskolor, med 24 procent mitt i livet-studenter bland sina studenter. Dessa lärosäten ger vanligen lärar-, sjuksköterske- och högskoleingenjörsutbildningar. Alla de utbildningarna finns på tio-i-topp-listan för mitt i livet-studenterna. I denna kategori har Högskolan Dalarna störst andel mitt i livet-studenter, 31 procent.

På fjärde plats kommer konstnärliga högskolor med 21 procent mitt i livet-studenter, vilket är nära genomsnittet för samtliga lärosäten på 20 procent. Här är det Kungl. Konsthögskolan som har störst andel mitt i livet-studenter, 38 procent.

### **Minst andel mitt i livet-studenter vid universiteten**

I lärosäteskategorin universitet är andelen mitt i livet-studenter minst, 19 procent. I denna kategori hade Mittuniversitetet störst andel mitt i livet-studenter, 28 procent.

Att andelen mitt i livet-studenter är minst bland universiteten har dels med utbildningsutbudet att göra, som vanligen är stort och brett innefattande utbildningar som attraherar yngre studenter, dels med att universiteten tar emot så många studenter. Totalt sett var 78 procent av

alla studenter registrerade vid ett universitet 2021, 20 procent vid en högskola, 1 procent vardera vid övriga enskilda utbildningsanordnare och konstnärliga högskolor samt 0,4 promille vid enskilda psykoterapianordnare.

**Tabell 3: Antal registrerade mitt i livet-studenter och totalt 2021 per kategori av lärosäten, samt andel registrerade mitt i livet-studenter**

Kategori av lärosäten	Antal (35–54 år)	Antal totalt	Andel (35–54 år)
Enskilda psykoterapianordnare	176	232	76 %
Övriga enskilda utbildningsanordnare	2 168	5 996	36 %
Högskolor	30 010	125 331	24 %
Konstnärliga högskolor	759	3 569	21 %
Universitet	93 370	487 205	19 %
Summa*	126 483	622 333	20 %

\* En student räknas bara en gång per lärosäte, men kan ha varit registrerad på flera lärosäten. Det medför att summan av registrerade studenter per lärosäte överstiger antalet registrerade individer som redovisats tidigare.

I bilaga 1 redovisas uppgifter för varje lärosäte (47 stycken) om antalet registrerade studenter totalt, antalet registrerade mitt i livet-studenter samt andel registrerade mitt i livet-studenter, 2021.

## Slutsatser

Personer som studerar mitt i livet (35–54 år gamla) utgör en stor del, närmare en femtedel, av alla studenter vid universitet och högskolor i Sverige. Kvinnorna utgör en ännu större majoritet (över 70 procent) av studenterna mitt i livet än bland samtliga studenter (61 procent) och de studerar i stor utsträckning pedagogik och lärarutbildningar samt hälso- och sjuksköterskeutbildningar, inte sällan påbyggnadsutbildningar.

Dessa utbildningar leder i stor utsträckning till yrken med goda framtida arbetsmarknadsutsikter och som den här studien visat så utgör mitt i livet-studenterna genom sina studier ett viktigt kompetenstillskott.

Frågor om hur arbetsmarknadens behov av kompetens ska tillgodoses och hur kompetensförsörjningen ska säkras är högaktuella. I höstas inrättades ett nytt studiestöd (omställningsstudiestöd) som ska bidra till att kompetensförsörjningen underlättas ytterligare genom att öka människors möjligheter att via studier ställa om. Det kommer att ställa krav på förändringar i både utbudet av utbildningar och flexibilitet i antagning samt studietid.

För lärosätena är det en utmaning att utveckla utbildningsutbudet så att det möter nya studentgruppers efterfrågan. Att lärosätena behöver arbeta mer med att utveckla utbildningsutbudet för att möta yrkesverksamma – och därmed äldre – studenters behov, har Universitetskanslersämbetet (UKÄ) nyligen konstaterat i sin analys av lärosätenas genomlysning av sina utbildningsutbud för omställning och livslångt lärande<sup>6</sup>.

Resultaten ger en helhetsbild av målgruppen mitt i livet-studenter, vilket är till gagn för både lärosäten och myndigheter.

UHR avser att fortsatt följa mitt i livet-studenterna och deras möjligheter att göra välavvägda studieval, bland annat med stöd av omställningsstudiestödet, för att på så sätt minska kompetensbristerna inom centrala samhällsområden i Sverige.

---

<sup>6</sup> Lärosätenas utbildningsutbud relaterat till omställningsstudiestödet: Sammanställning och analys, Rapport 2023:2, Universitetskanslersämbetet.

# Bilaga 1

Antalet registrerade studenter totalt, antalet registrerade mitt i livet-studenter samt andelen mitt i livet-studenter, per lärosäte, kalenderåret 2021.

Kategori	Lärosäte	Antal studenter totalt	Varav 35-54 år	Andel 35-54 år
Enskilda psykoterapianordnare	Svenska institutet för kognitiv psykoterapi	69	58	84 %
	Skandinavians Akademi för Psykoterapiutveckling	78	58	74 %
	Ericastiftelsen	85	60	71 %
<b>Enskilda psykoterapianordnare, totalt</b>		<b>232</b>	<b>176</b>	<b>76 %</b>
Övriga enskilda utbildningsanordnare	Stockholms Musikpedagogiska Institut	224	106	47 %
	Johannelunds teologiska högskola	241	110	46 %
	Marie Cederschiöld högskola	1 459	594	41 %
	Enskilda Högskolan Stockholm	968	362	37 %
	Sophiahemmet Högskola	1 393	470	34 %
	Newmaninstitutet	328	110	34 %
	Röda Korsets Högskola	933	286	31 %
	Örebro Teologiska Högskola	425	130	31 %
	Gammelkroppa skogsskola	25	0	0 %
	<b>Övriga enskilda utbildningsanordnare, totalt</b>		<b>5 996</b>	<b>2 168</b>
Högskolor	Högskolan Dalarna	14 977	4 671	31 %
	Högskolan Väst	11 107	3 065	28 %
	Högskolan Kristianstad	12 746	3 496	27 %
	Högskolan i Borås	15 704	4 111	26 %
	Högskolan i Gävle	13 263	3 404	26 %
	Högskolan i Skövde	10 197	2 499	25 %
	Högskolan i Halmstad	11 720	2 404	21 %
	Blekinge tekniska högskola	6 800	1 330	20 %
	Södertörns högskola	12 222	2 238	18 %
	Stiftelsen Högskolan i Jönköping	13 464	2 440	18 %
	Gymnastik- och idrottshögskolan	1 531	222	15 %
	Försvarets högskola	1 600	130	8 %
	<b>Högskolor, totalt</b>		<b>125 331</b>	<b>30 010</b>
Konstnärliga högskolor	Kungl. Konsthögskolan	325	124	38 %
	Stockholms konstnärliga högskola	941	246	26 %
	Konstfack	1 026	232	23 %
	Kungl. Musikhögskolan i Stockholm	1 119	151	13 %
	Beckmans Designhögskola	158	6	4 %
<b>Konstnärliga högskolor, totalt</b>		<b>3 569</b>	<b>759</b>	<b>21 %</b>



<b>Universitet</b>	Mittuniversitetet	21 338	6 070	28 %
	Karolinska institutet	10 981	2 922	27 %
	Linnéuniversitetet	38 502	10 162	26 %
	Mälardalens universitet	17 499	4 535	26 %
	Karlstads universitet	19 095	4 675	24 %
	Umeå universitet	33 413	7 582	23 %
	Malmö universitet	22 438	5 010	22 %
	Stockholms universitet	59 841	12 551	21 %
	Luleå tekniska universitet	18 330	3 785	21 %
	Göteborgs universitet	52 818	10 840	21 %
	Linköpings universitet	33 787	6 106	18 %
	Uppsala universitet	53 404	9 016	17 %
	Sveriges lantbruksuniversitet	7 831	1 141	15 %
	Örebro universitet	15 580	2 088	13 %
	Lunds universitet	45 609	5 313	12 %
	Kungl. Tekniska högskolan	19 460	980	5 %
	Chalmers tekniska högskola	14 619	551	4 %
Handelshögskolan i Stockholm	2 660	43	2 %	
<b>Universitet, totalt</b>	<b>487 205</b>	<b>93 370</b>	<b>19 %</b>	
<b>Totalsumma *</b>	<b>622 333</b>	<b>126 483</b>	<b>20 %</b>	

\* En student räknas bara en gång per lärosäte, men kan ha varit registrerad på flera lärosäten. Det medför att summan av registrerade studenter per lärosäte överstiger antalet registrerade individer som redovisats tidigare.

